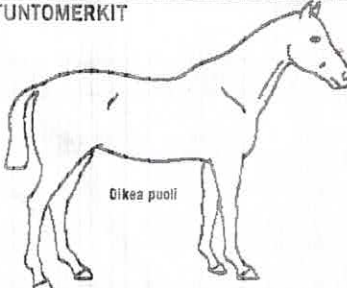

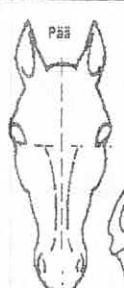



A	ASIAKAS		Nimi	Lähiosoite		Postinumero ja -toimipaikka	
	Tutkimuksen aikana paikalla	omistaja myyjä	Nimi	ostaja hoitaja	Nimi		
HEVONEN/ PONI	Nimi MASA DESIN			Rekisterinumero/Dno 246001400221030		Rotu lv	
	ikä	vuotta	kk	Sukupuoli <input checked="" type="checkbox"/> ori	tamma ruuna	Väri ja merkit prn	
NYKYINEN KÄYTTÖ	Koulutus-/suoritustaso		<input checked="" type="checkbox"/> ravuri	<input type="checkbox"/> valjakko	<input checked="" type="checkbox"/> TULEVA KÄYTTÖ	<input checked="" type="checkbox"/> kilpailu	<input type="checkbox"/> harraste
			<input type="checkbox"/> ratsu	<input type="checkbox"/> muu			
TUNTOMERKIT							
							
Oikea puoli		Etujalat		Pää		Takajalat	
				Turpa		Vasen puoli	
						Tatuointi/polttomerkki/mikrosiru 246000026216609	

B	AIKAISEMMAT SAIRAUDET, TUTKIMUKSET JA HOIDOT	Tapaturmat	<input type="checkbox"/>	Öntumavaivat	<input type="checkbox"/>	Silmäsairaudet	<input type="checkbox"/>
		Ähkyt ja suolistosairaudet	<input type="checkbox"/>	Kaviosairaudet	<input type="checkbox"/>	Virtsatie- ja sukuelinsairaudet	<input type="checkbox"/> Muut sairaudet
		Hengityselinsairaudet	<input type="checkbox"/>	Ihosairaudet	<input type="checkbox"/>	Tallin tautitilanne	<input type="checkbox"/>
		Selkä- ja lihassairaudet	<input type="checkbox"/>	Neurologiset sairaudet	<input type="checkbox"/>	Pahat tavat (puunpurija jne.)	<input type="checkbox"/>
Lisätiedot							
Tutkimuksiin tuojan allekirjoitus							

C		
KLIININEN YLEISTUTKIMUS, sisältää kohdat C + D + E (liikkeet käynnissä ja ravissa)		
<p>1. YLEISKUNTO</p> <p>a. Paino</p> <ul style="list-style-type: none"> <input type="checkbox"/> ylipainoinen <input checked="" type="checkbox"/> normaali <input type="checkbox"/> laiha <p>b. Karvapeite</p> <ul style="list-style-type: none"> <input checked="" type="checkbox"/> kiiltävä <input type="checkbox"/> huono <input type="checkbox"/> poikkeava/epänormaali <p>c. Limakalvot</p> <ul style="list-style-type: none"> <input checked="" type="checkbox"/> normaalit <input type="checkbox"/> epänormaalit <p>d. Imusolmukkeet</p> <ul style="list-style-type: none"> <input checked="" type="checkbox"/> normaalit <input type="checkbox"/> epänormaalit <p>e. Luonne/käsiteltävyys</p>	<p>3a. Tähytys (tarvittaessa)</p> <ul style="list-style-type: none"> <input checked="" type="checkbox"/> ei huomauttamista <input type="checkbox"/> tulehdusoireita/eritteitä <input type="checkbox"/> entrapment <input type="checkbox"/> äänihuulen haljaisuus <input type="checkbox"/> pitkä pehmeä kitalaki <p>muuta _____</p> <p>4. RUOANSULATUSELIMET</p> <ul style="list-style-type: none"> <input checked="" type="checkbox"/> ei huomauttamista <input type="checkbox"/> epänormaali purenta <input type="checkbox"/> epänormaalit suolistoaännet <input type="checkbox"/> epänormaali uloste <p>muuta _____</p> <p>Rektaalitutkimus <input type="checkbox"/> kyllä <input checked="" type="checkbox"/> ei</p> <p>5. SUKU- JA VIRTSÄELIMET</p> <ul style="list-style-type: none"> <input checked="" type="checkbox"/> ei huomauttamista <input type="checkbox"/> epänormaali muoto <input type="checkbox"/> kryptorkidi <input type="checkbox"/> kiertynyt kives <input type="checkbox"/> emätinvuotoa <p>muuta _____</p> <p>Rektaalitutkimus <input type="checkbox"/> kyllä <input type="checkbox"/> ei</p> <p>Lisätiedot kohtiin 1 - 8</p>	<p>6. IHO</p> <ul style="list-style-type: none"> <input checked="" type="checkbox"/> ei huomauttamista <input type="checkbox"/> haavoja, arpia <input type="checkbox"/> ihottuma/ihotulehdus <input type="checkbox"/> syyliä, ihokasvaimia <input type="checkbox"/> lyöttymiä, ihon paksuuntumia <input type="checkbox"/> napatyrä, -erite <p>muuta _____</p> <p>7. HERMOSTO</p> <ul style="list-style-type: none"> <input checked="" type="checkbox"/> ei huomauttamista <input type="checkbox"/> koordinaatiohäiriö <input type="checkbox"/> hännän tonus epänormaali <input type="checkbox"/> epänormaali asento/refleksit <p>muuta _____</p> <p>8. SILMÄT, KORVAT</p> <ul style="list-style-type: none"> <input checked="" type="checkbox"/> ei huomauttamista <input type="checkbox"/> tutkimus valolla ulkoisesti <input type="checkbox"/> oftalmoskoopilla <input type="checkbox"/> tulehdusoireita <input type="checkbox"/> epänormaali luomirefleksi <input type="checkbox"/> epänormaali pupillirefleksi <input type="checkbox"/> sementumia, arpeutumia <p>muuta _____</p>

V07.068
0411110

Paikka ja aika
Tampere 29.8.2023

Eläinlääkärin allekirjoitus
Kimmo Elfving

Nimenseivennys

KIMMO ELFVING
eläinlääketieteellinen -vet.med.lic.

Hevosien nimi

MASA DESIN

Rek/Dno

246001L0022103D

D

KLIININEN YLEISTUTKIMUS; LIIKUNTAELIMET

9. PÄÄ, KAULA, SELKÄ

- ei huomauttamista
- poikkeava anatomia (lordoosi, skolioosi)
- epäsymmetria
- huono lihaksisto/atrofia
- jäykkyys, spastisuus
- aristus
- vanhat vammat

10. RAAJAT

- ei huomauttamista
- poikkeavat jalka-asennot
- nivelen/raajan liikkuvuus/jäykkyys
- nivelen/jännetupen turvotusta
- jänteen/hankositeen turvotusta/paksuuntumaa
- jänteen/hankositeen aristusta
- jänispatti
- liikaluu
- parantunut/oireeton vanha vamma

11. KAVIOT

- ei huomauttamista
- huono laatu, irtoseinämäisyys, sädemätä
- epäsymmetria v/o
- matalakantaisuus
- pukinkavio
- kaviopihti/aristus
- kaviokuumemuutoksia
- halkeamia
- erikoiskengitys, pohjalliset

E

LIIKKEET/TAIVUTUSKOKEET Ontuminen asteikolla 0 - 5 (Kliininen yleistutkimus; liikkeet ravissa ja käynnissä)

Jalka	Käynti	Ravi	TAIVUTUSKOKEEEN REAKTIOT RAVISSA		RAAJOJEN TAIVUTUSARKUUS		JUOKSUTUS			
			Alaosaa	Yläosaa	Alaosaa	Yläosaa	Oikeaan	Vasempaan	Ratsastus/ajo (ei välttämätön)	
VE	0	0								
OE	0	0								
VT	0	0								
OT	0	0								

F

RÖNTGENTUTKIMUS

Erillinen lausunto

Arviointiluokat

1 hyvä, ei muutoksia

2 tyydyttävä, pidetään hyväksyttävänä;

3 välttävä, sisältää lisääntyneen terveydellisen riskin;

4 huono, kelpaamaton aiottuun käyttötarkoitukseen

Etuj.	Alanivelet	Sädeluu	Kavioluu	Vuohisnuijuluut	Carpus	Takaj.	Alanivelet	Kinner	Polvi	Kaula, selkä, muu
Vasen						Vasen				
Oikea						Oikea				

Hevosien jalat kuvattu kasvuhäiriöiden varalta
vef ulomman nuijuluun alla vuohisluusta irtonut
fragmentti

G

MUUT TUTKIMUKSET (EKG, UÄ, SKINTIGR etc)

 erillinen lausunto

Rokotukset

- Jäykkäkouristus
- Influenssa
- Herpes (EHV)

H

HEVOSTA AIEMMIN TUTKINUT ELÄINLÄÄKÄRI/HOITO

I

ARVIO/YHTEENVETO SAADUISTA TIEDOISTA JA TEHDYISTÄ TUTKIMUKSISTA

 Hevosessa ei ole huomauttamista Hevosessa on huomioita (kohdat

) joilla ei asianmukaisella hevosen hoidolla ole merkitystä aiottuun käyttötarkoitukseen

 Hevosessa on huomioita (kohdat

) joilla voi olla merkitystä aiottuun käyttötarkoitukseen

 Hevosessa on huomioita (kohdat

) joiden merkitystä ei voida arvioida tämän tutkimuksen yhteydessä

KOMMENTTEJA

Paikka ja aika

Tampere 29.8.2023

Eläinlääkäri/Eläinlääkäri

Eläinlääkäri/Eläinlääkäri

Nimiselvitys

Kimmo Elfving

KIMMO ELFVING
el.lääket.lis. - vet.med.lis.